



УПРАВЛЕНИЕ ФЕДЕРАЛЬНОЙ СЛУЖБЫ
ГОСУДАРСТВЕННОЙ СТАТИСТИКИ
ПО РЕСПУБЛИКЕ КРЫМ И Г. СЕВАСТОПОЛЮ

Изменение цен и цены на рынке жилья в Республике Крым



1 квартал 2022 года



УПРАВЛЕНИЕ ФЕДЕРАЛЬНОЙ СЛУЖБЫ
ГОСУДАРСТВЕННОЙ СТАТИСТИКИ
ПО РЕСПУБЛИКЕ КРЫМ
И Г. СЕВАСТОПОЛЮ

Изменение цен и цены на рынке жилья

Республика Крым

1 квартал 2022 года

01 Изменение цен и средние цены на рынке жилья в
Республике Крым
За 1 квартал 2022 года

02 Изменение цен и цены на рынке жилья в
Южном Федеральном округе
За 1 квартал 2022 года

03 Изменение цен и средние цены на рынке жилья по
типам квартир
За 1 квартал 2022 года

* Ежеквартальные данные оперативной статистики





ИЗМЕНЕНИЕ ЦЕН НА РЫНКЕ ЖИЛЬЯ В РЕСПУБЛИКЕ КРЫМ

ИНДЕКСЫ ЦЕН НА РЫНКЕ ЖИЛЬЯ

за 1 квартал 2022 года, в % к предыдущему кварталу



104,7

Первичный рынок



102,5

Вторичный рынок

СРЕДНИЕ ЦЕНЫ НА РЫНКЕ ЖИЛЬЯ

в рублях за 1 квадратный метр





СРЕДНИЕ ЦЕНЫ НА РЫНКЕ ЖИЛЬЯ В РЕСПУБЛИКЕ КРЫМ

за 1 квартал 2022 года, в рублях за 1 квадратный метр

ВСЕ ТИПЫ КВАРТИР



98 143

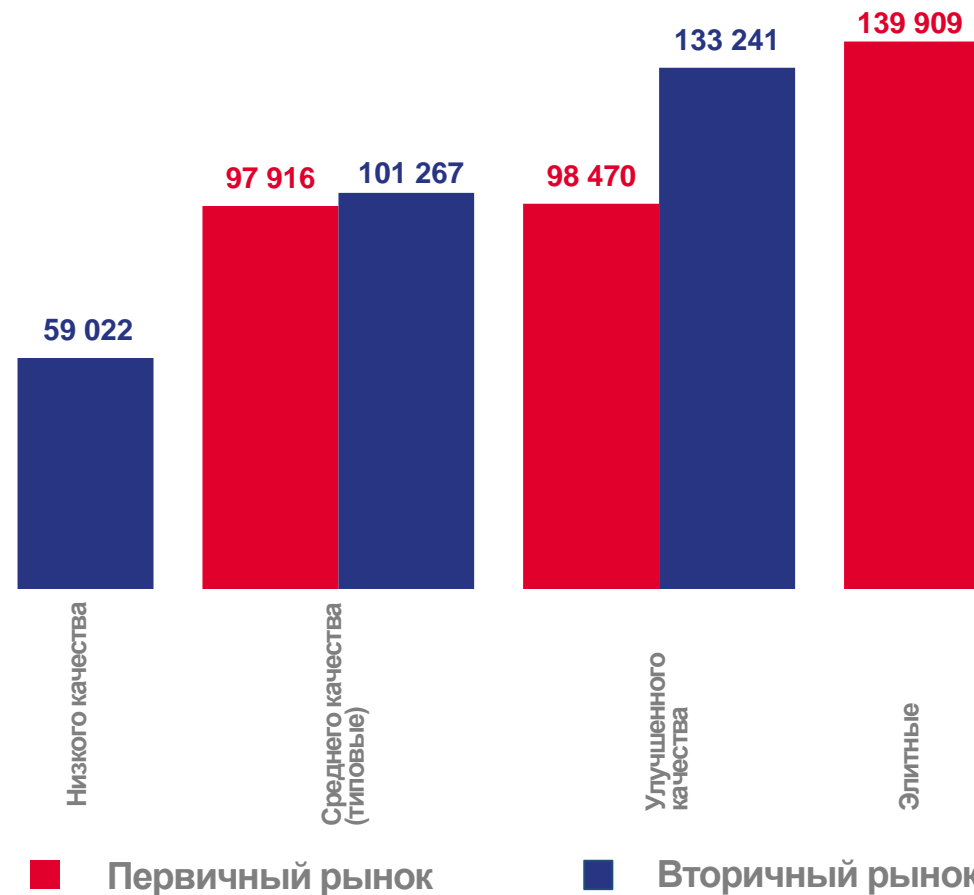
Первичный рынок



105 068

Вторичный рынок

СРЕДНИЕ ЦЕНЫ НА РЫНКЕ ЖИЛЬЯ ПО ТИПАМ КВАРТИР





СРЕДНИЕ ЦЕНЫ НА РЫНКЕ ЖИЛЬЯ

за 1 квартал 2022 года, в рублях за 1 квадратный метр

СРЕДНИЕ ЦЕНЫ НА РЫНКЕ ЖИЛЬЯ В ЮЖНОМ ФЕДЕРАЛЬНОМ ОКРУГЕ



99668

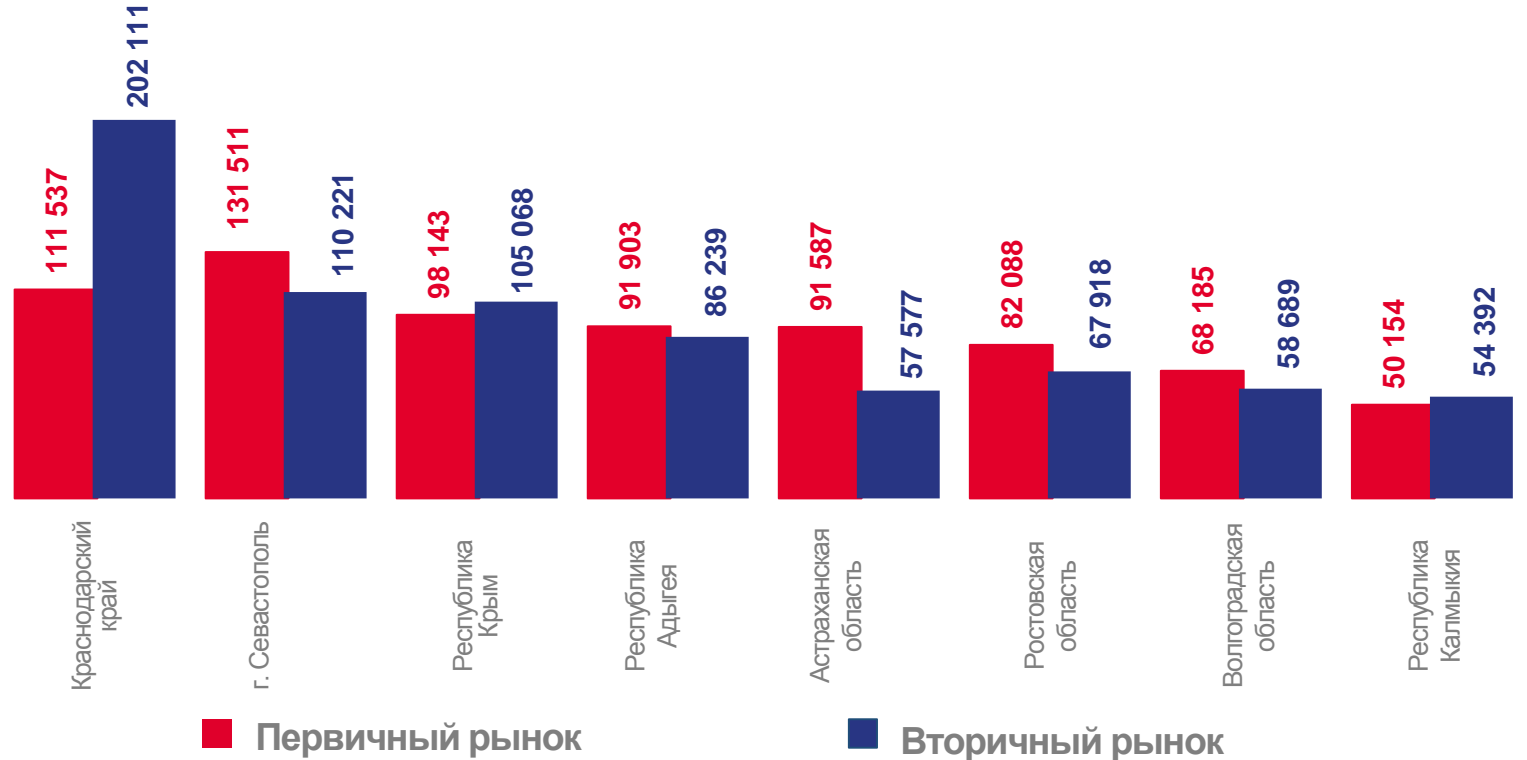
Первичный рынок



75297

Вторичный рынок

СРЕДНИЕ ЦЕНЫ НА РЫНКЕ ЖИЛЬЯ В РЕГИОНАХ ЮЖНОГО ФЕДЕРАЛЬНОГО ОКРУГА





ИНДЕКСЫ ЦЕН НА РЫНКЕ ЖИЛЬЯ

за 1 квартал 2022 года, в % к предыдущему кварталу

ИНДЕКСЫ ЦЕН НА РЫНКЕ ЖИЛЬЯ В ЮЖНОМ ФЕДЕРАЛЬНОМ ОКРУГЕ



105,7

Первичный рынок



106,3

Вторичный рынок

ИНДЕКСЫ ЦЕН НА РЫНКЕ ЖИЛЬЯ В РЕГИОНАХ ЮЖНОГО ФЕДЕРАЛЬНОГО ОКРУГА





ИНДЕКСЫ ЦЕН НА РЫНКЕ ЖИЛЬЯ

за 1 квартал 2022 года, в % к предыдущему кварталу

ИНДЕКСЫ ЦЕН НА РЫНКЕ ЖИЛЬЯ
В ЦЕЛОМ ПО РОССИЙСКОЙ ФЕДЕРАЦИИ



108,0

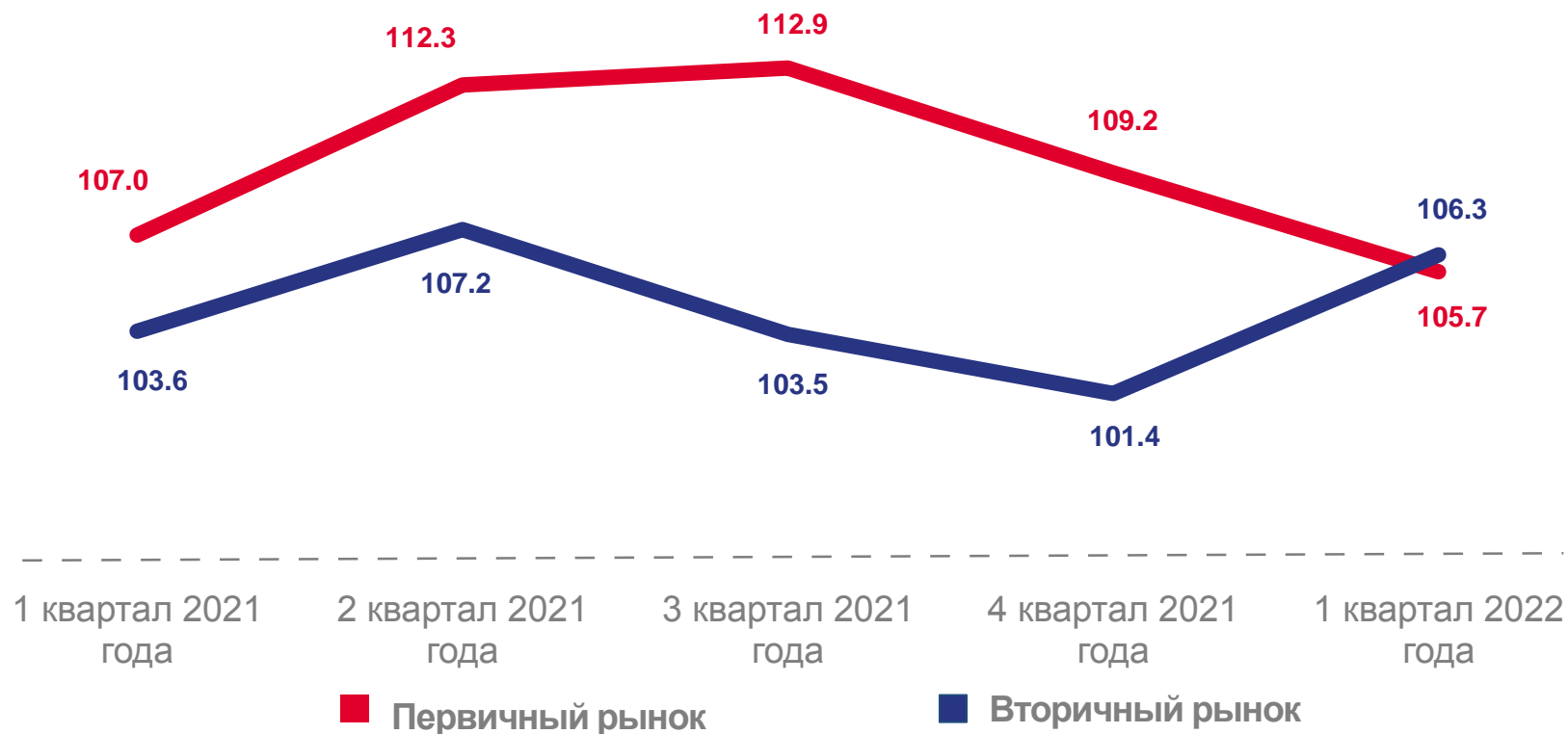
Первичный рынок



106,4

Вторичный рынок

ИНДЕКСЫ ЦЕН НА РЫНКЕ ЖИЛЬЯ В ЮЖНОМ ФЕДЕРАЛЬНОМ ОКРУГЕ






СРЕДНИЕ ЦЕНЫ НА РЫНКЕ ЖИЛЬЯ В ЦЕНТРАХ СУБЪЕКТОВ ЮЖНОГО ФЕДЕРАЛЬНОГО ОКРУГА

за 1 квартал 2022 года, в рублях за 1 квадратный метр



ПЕРВИЧНЫЙ РЫНОК



ВТОРИЧНЫЙ РЫНОК





ИНДЕКСЫ ЦЕН НА КВАРТИРЫ СРЕДНЕГО КАЧЕСТВА (ТИПОВЫЕ)

за 1 квартал 2022 года, в % к предыдущему кварталу

ИНДЕКСЫ ЦЕН ПО ЮЖНОМУ ФЕДЕРАЛЬНОМУ ОКРУГУ

ИНДЕКСЫ ЦЕН В РЕГИОНАХ ЮЖНОГО ФЕДЕРАЛЬНОГО ОКРУГА





ИНДЕКСЫ ЦЕН НА КВАРТИРЫ УЛУЧШЕННОГО КАЧЕСТВА

за 1 квартал 2022 года, в % к предыдущему кварталу

ИНДЕКСЫ ЦЕН ПО ЮЖНОМУ ФЕДЕРАЛЬНОМУ ОКРУГУ

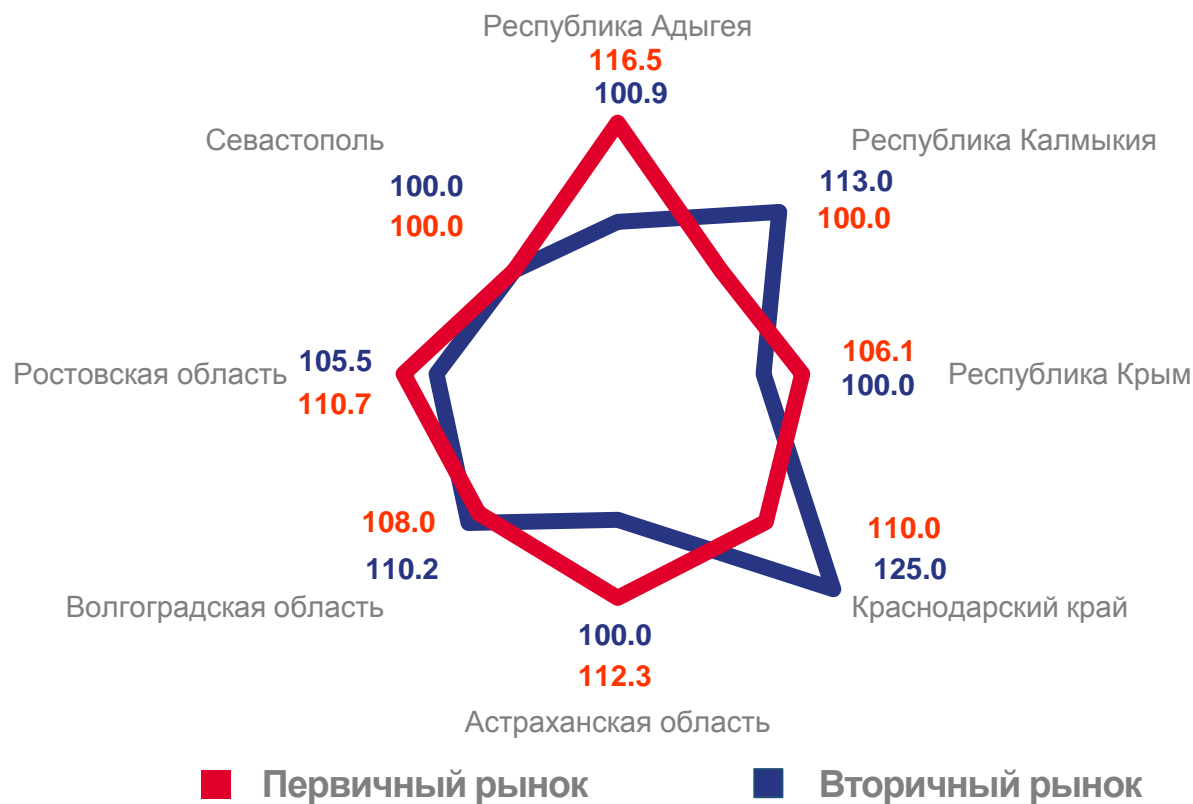
ИНДЕКСЫ ЦЕН В РЕГИОНАХ ЮЖНОГО ФЕДЕРАЛЬНОГО ОКРУГА



Первичный рынок



Вторичный рынок





СРЕДНИЕ ЦЕНЫ НА ПЕРВИЧНОМ РЫНКЕ ЖИЛЬЯ ПО ТИПАМ КВАРТИР

за 1 квартал 2022 года, в рублях за 1 квадратный метр

СРЕДНИЕ ЦЕНЫ В ЮЖНОМ ФЕДЕРАЛЬНОМ ОКРУГЕ



98674

Среднего качества (типовые)



99485

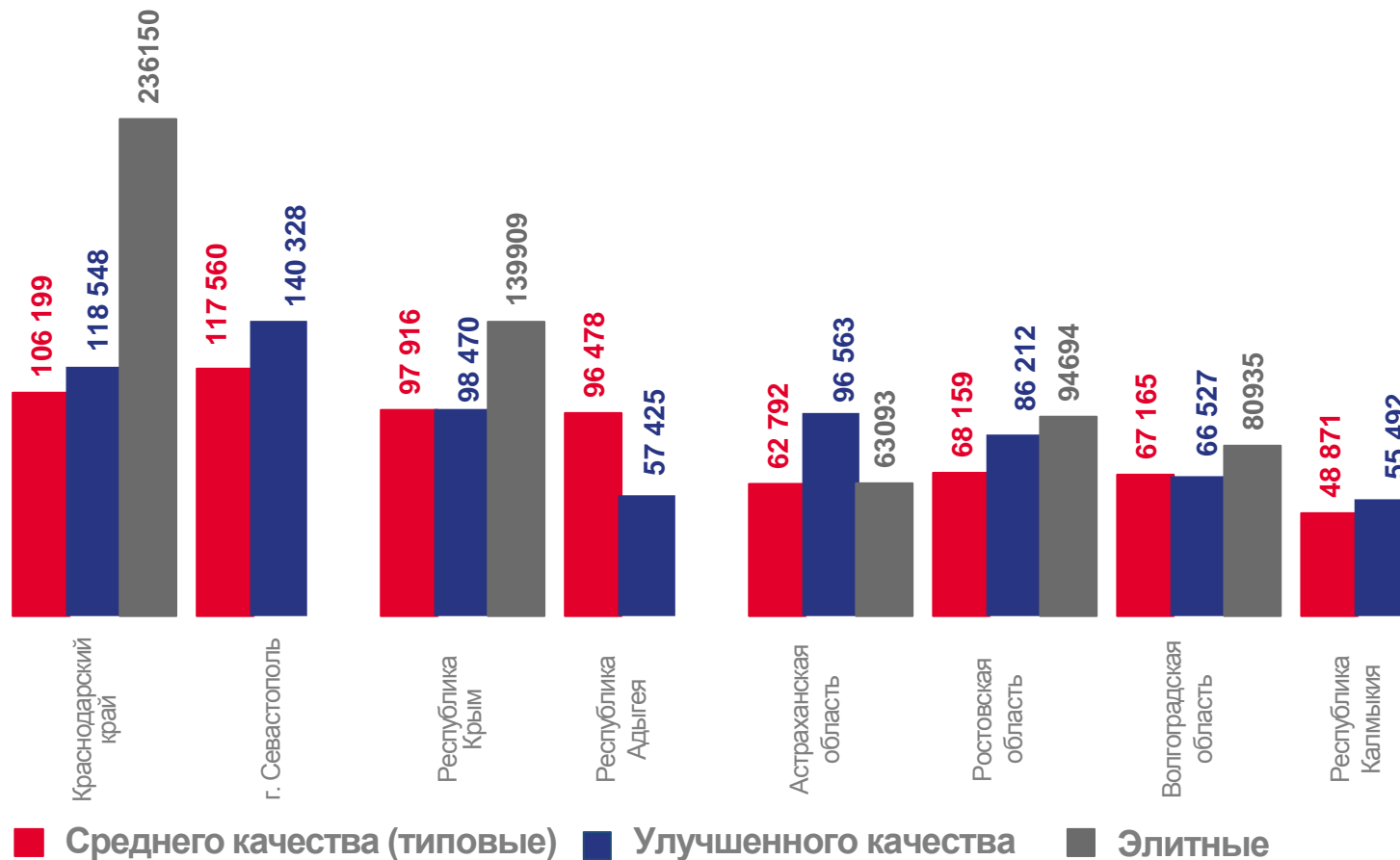
Улучшенного качества



129041

Элитные

СРЕДНИЕ ЦЕНЫ В РЕГИОНАХ ЮЖНОГО ФЕДЕРАЛЬНОГО ОКРУГА





СРЕДНИЕ ЦЕНЫ НА ВТОРИЧНОМ РЫНКЕ ЖИЛЬЯ ПО ТИПАМ КВАРТИР

за 1 квартал 2022 года, в рублях за 1 квадратный метр

СРЕДНИЕ ЦЕНЫ В ЮЖНОМ ФЕДЕРАЛЬНОМ ОКРУГЕ

63213

Низкого качества

68747

Среднего качества (типовые)

86146

Улучшенного качества

88821

Элитные

СРЕДНИЕ ЦЕНЫ В РЕГИОНАХ ЮЖНОГО ФЕДЕРАЛЬНОГО ОКРУГА

